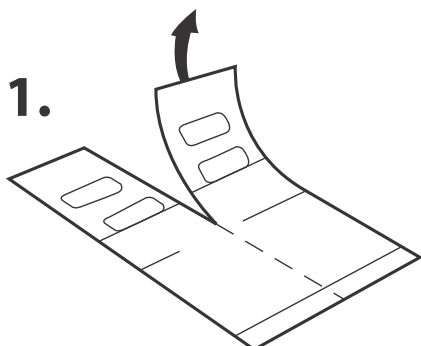
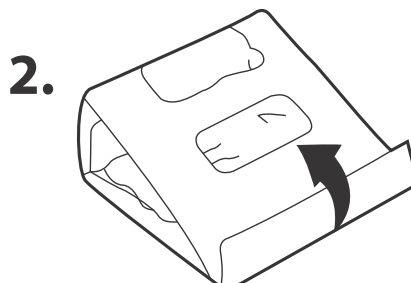


DETEKTOR OWADÓW


Instrukcja obsługi



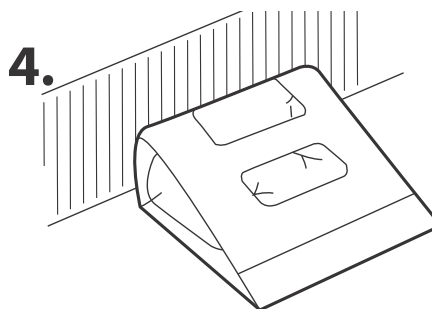
1. Rozdzielić na dwie mniejsze pułapki lub stosować jako jedną dużą.



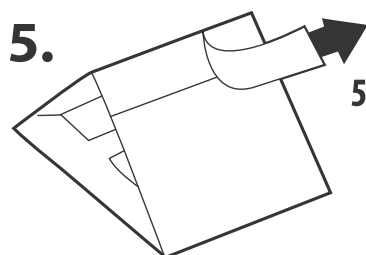
2. Złożyć w kształcie „namiotu” tak, aby pasek klejący znajdował się z przodu.



3. Rozłożyć pułapkę z powrotem, zdjąć papier ochronny, ponownie złożyć w kształcie „namiotu” i przymocować.



4. Umieszczać na podłodze w miejscach, gdzie zauważono obecność owadów biegających.



5. W celu przymocowania pułapki do podłogi należy usunąć papier ochronny z lepu, znajdującego się na spodzie pułapki. Pułapkę wymieniać nie rzadziej jak co 6-8 tygodni.

W celu złożenia zamówienia, prosimy o kontakt:

Killgerm Polska Sp. z o.o
ul. Sarabandy 61, 02-868, Warszawa.

Tel: (0-22) 8947400

Fax: (0-22) 8947407

Email: biuro@killgerm.com



Killgerm